



















































































Referencia	Descripción	Medidas	Despiece	Foto	Familia	Pag. del catálogo	Notas / Descripción
041A	Bloque espejo	50x50x25 cm			PSICO DE 6 - 18 MESES	12	Bloque con espejo irrompible
258	Conjunto 17	140 x 50 x 25 cm	3 piezas 378 x 1x 041A x 1 0611 x 1		PSICO DE 6 - 18 MESES	20	Conjunto que incorpora bloque con espejo irrompible
761A 761B 761C	CINTA DELIMITADORA JUEGOS CINTA DELIMITADORA JUEGOS CINTA DELIMITADORA JUEGOS	De 3 a 6 metros De 5 a 10 metros De 7 a 14 metros			PSICO DE 6 A 18 MESES	13	Pack de 2 cintas elásticas + 2 anclajes de aluminio. Una vez fijados los anclajes en la pared las cintas se conectan mediante cierre con clic y se puede regular la altura de las cintas.
225	Conjunto 54	250 x 200 x 15 cm	11 Piezas 415 x 1 420 x 1 416 x 1 454B x 1 418 x 1 419 x 1 412 x 2 410 x 2		PSICO de 6 a 18 meses	16	Conjunto de mosaico con nuevos elementos.
226	Conjunto 55	200 x 150 x 15 cm	11 Piezas 415 x 1 420 x 1 416 x 1 454B x 1 418 x 1 419 x 1 412 x 2 410 x 2		PSICO de 6 a 18 meses	16	Conjunto de mosaico con nuevos elementos.
227	Conjunto 56	150 x 150 x 15 cm	9 Piezas 420 X 1 415 X 1 417 X 1 416 X 1 454B X 1 445D X 1 445C X 1		PSICO de 6 a 18 meses	16	Conjunto de mosaico con nuevos elementos.
228	Conjunto 57B	300 x 300 x 15 cm	16 Piezas y 4 obstáculos 410 X 4 412 X 2 094M X 1 405E X 2 405D X 1 405B X 1 419 X 2 418 X 1 416 X 1 417 X 1 415 X 1 420 X 1		PSICO de 6 a 18 meses	18	Conjunto de mosaico con nuevos elementos.
228A	Conjunto 57A	200 x 200 x 15 cm	10 Piezas y 4 obstáculos 094M X 1 405E X 2 405D X 1 405B X 1 419 X 2 418 X 1 416 X 1 417 X 1 415 X 1 420 X 1		PSICO de 6 a 18 meses	18	Conjunto de mosaico con nuevos elementos.
229	Conjunto 58	250 x 150 x 15 cm	15 Piezas y 1 obstáculo 420 X 1 416 X 1 421 X 2 417 X 1 415 X 3 454B X 1 419 X 1 418 X 1 405E X 1 445A X 1 445C X 1		PSICO de 6 a 18 meses	17	Conjunto de mosaico con nuevos elementos.
230	Conjunto 59	250 x 200 x 15 cm	19 Piezas y 4 obstáculos 421 X 4 445E X 1 445D X 1 445B X 1 445A X 1 416 X 1 419 X 2 405A X 1 415 X 3 405B X 2 405E X 1 420 X 1 417 X 1 418 X 1		PSICO de 6 a 18 meses	19	Conjunto de mosaico con nuevos elementos.
308	Conjunto 102	268 x 60 x 68 cm	4 Piezas 028E X 1 0520 X 1 040F X 1 061B X 1		PSICO DE 3 A 6 AÑOS	38	Conjunto de psicomotricidad con piezas de distintas alturas.
309	Conjunto 103	415 x 60 x 100 cm	6 Piezas 061D X 1 052D X 2 061B X 1 073B X 1 751 X 1		PSICO DE 3 A 6 AÑOS	38	Conjunto de psicomotricidad con piezas de distintas alturas.







310	Conjunto 104B	405 x 60 x 68 cm	6 Piezas 097E x 1 040F x 1 052H x 1 028E x 1 052D x 1 061B x 1		PSICO DE 6-11 AÑOS	46	Conjunto de psicomotricidad con piezas de distintas alturas.
311	Conjunto 104A	387 x 60 x 65 cm	7 Piezas 065C x 1 052D x 1 052E x 1 028E x 1 052H x 1 028B x 1 061B x 1		PSICO DE 3 A 6 AÑOS	39	Conjunto de psicomotricidad con piezas de distintas alturas.
312	Conjunto 105	410 x 60 x 99 cm	9 Piezas 065D x 1 061D x 1 043 X 2 031D x 1 052H x 2 408A x 1 028B x 1		PSICO DE 6-11 AÑOS	47	Conjunto de psicomotricidad con piezas de distintas alturas.
313	Conjunto 106	385 x 60 x 100 cm	9 Piezas 061D x 1 028B x 1 052D x 2 408A x 1 040F x 1 052H x 2 073B x 1 061C x 1		PSICO DE 6-11 AÑOS	47	Conjunto de psicomotricidad con piezas de distintas alturas.
314	Conjunto 107	620 x 60 x 100 cm	10 Piezas 097R x 1 028B x 1 040F x 1 052D x 2 408A x 1 052H x 2 073B x 1 061C x 1		PSICO DE 6-11 AÑOS	47	Conjunto de psicomotricidad con piezas de distintas alturas.
315	Conjunto 108	327 x 235 x 80 cm	14 Piezas 065P x 1 028D x 1 052D x 4 040F x 1 052H x 1 028E x 1 052F x 1 028B x 1 065C x 1		PSICO DE 3 A 6 AÑOS	39	Conjunto de psicomotricidad con piezas de distintas alturas.
316	Conjunto 109	470x250x100 cm	11 Piezas 061B x 1 052D x 2 028E x 2 097E x 1 065P x 1 052H x 2 073B x 1 061D x 1		PSICO DE 3 A 6 AÑOS	39	Conjunto de psicomotricidad con piezas de distintas alturas.
454A	Cajón Apilable pequeño	40 x 40 x 15 cm	-		PSICO DE 6 - 18 MESES	12	Cajón reversible, se puede usar como bloque o como cajón. Hecho es espuma de alta densidad.
454B	Cajón Apilable mediano-	50 x 50 x 20 cm	-		PSICO DE 6 - 18 MESES	12	Cajón reversible, se puede usar como bloque o como cajón. Hecho es espuma de alta densidad.
454C	Cajón Apilable grande	60 x 60 x 25 cm	-		PSICO DE 6 - 18 MESES	12	Cajón reversible, se puede usar como bloque o como cajón. Hecho es espuma de alta densidad.
454D	CONJUNTO 4	60 x 60 x 25 cm	454A x 1 454B x 1 454C x 1		PSICO DE 6 - 18 MESES	21	Conjunto de 3 cajones de diferentes medidas.
207	Balancín	60x30x30 cm	-		PSICO DE 18 - 3 AÑOS	23	Balancín mini
257	Conjunto 12	170 x 120 x 50 cm	120x120x12,5 cm 90x90x12,5 cm 60x60x12,5 cm cubo 50x50x50 cm rampa ref 780		PSICO DE 18 - 3 AÑOS	29	Conjunto ideal para esquinas.
027	Cubo 50 cm	50x50x50 cm	-		PSICO DE 18 - 3 AÑOS	34	Nova mida de cubos.
444+R	Nido bebé con plataforma giratoria	140 x 140 x 15 cm	-		PSICO DE 18 - 3 AÑOS	22	Clásico nido bebé que incorpora una plataforma giratoria que permite girar sobre su propio eje.
422	Cabaña	120x120x100 cm	-		PSICO DE 18 A 3 AÑOS	23	Casita totalmente acolchada.

103A	Piscina chapoteo (recomendable 6 losetas ref 865 para base acolchada)	300 x 200 x 5 cm			EN EL AGUA	36	Diseñada para guarderías, para que los más pequeños puedan interactuar con el agua de forma totalmente segura. Sin profundidad, sin partes duras.
317	Conjunto 110	395x120x50 cm	5 piezas 061A x 1 052B x 2 028B x 1 065V x 1		GYM	53	Conjunto de psicomotricidad que incorpora la nueva rampa bloque.
065V	Rampa bloque plegable	200 x 100 x 50 cm Plegado: 100x100x50 cm			GYM	48	Sus 100 cm de ancho permiten hacer ejercicios de forma segura. Se puede plegar para usarse como bloque quitamiedos o para almacenarse.
040L	Bloque apoyo Gym	100x100x120 cm			GYM	49	Combina espuma blanda y espuma de alta densidad.
040M	Pódium Entrenador	120x50x50 cm			GYM	49	Combina espuma blanda y espuma de alta densidad.
756	Larguero reductor	300 x 30 cm			GYM	51	Loneta que rebaja el larguero 30 cm. Fijación mediante velcros.
757A 757B 757C 757D	CINTA ELÁSTICA DELIMITADORA CINTA ELÁSTICA DELIMITADORA CINTA ELÁSTICA DELIMITADORA CINTA ELÁSTICA DELIMITADORA	De 3 a 6 metros De 6 a 12 metros De 10 a 20 metros De 16 a 32 metros			GYM	51	Cinta elástica con enganches en ambos extremos. Tiene múltiples aplicaciones para educación física y actividades deportivas.
760	CINTA TRACCIÓN ELÁSTICA	3 metros			GYM	51	Cinta elástica con cierre en clic. Diseñada para múltiples ejercicios deportivos y de educación física.
759	Ensanchador de barra de equilibrio	40 x 26 x 17 cm			GYM	50	Diseñado para la iniciación a los ejercicios en barra.
167	Protección barra de equilibrio	18 x 13 x 245 cm			GYM	50	Diseñado para proteger la barra de equilibrio. Fabricado en espuma de alta densidad.
099D	Piscina de bolas esquinera acolchada	150 x 150 x 40 cm			Piscina de bolas	65	Piscina esquinera con suelo acolchado.
095P / 095PA	tatami 245x245 plegable	245 x 245 x 2 cm			COLCHONETAS	74	Plegable en 2 partes.
094S	colchoneta sellada (sin cremallera)	200 x 100 x 4 cm			COLCHONETAS	71	Colchoneta impermeable sin cremalleras.
971 972	Suelo enrollable 12 metros Suelo enrollable 6 metros	1200 x 180 x 4 cm 600 x 180 x 4 cm			COLCHONETAS	72	Suelo de espuma de alta densidad con superficie antideslizante. Diseñado para poder quitar una gran superficie de tatami sin uniones. Se envía en rollo paletizado.
340A	Sillón balancín	130 x 87 x 80 cm Asiento 30 cm			SENSORIALES	60	Sillón individual confortable que sujeta toda la espalda. Diseñado para relajarse gracias al suave balanceo que permite su forma.
340B	Sillón balancín Doble	130 x 125 x 80 cm Asiento 30 cm			SENSORIALES	60	Sillón confortable para dos personas que sujeta toda la espalda. Diseñado para relajarse gracias al suave balanceo que permite su forma.
340C	Cuña bloqueo sillón balancín	81 x 23 x 14 cm			SENSORIALES	60	Cuña que permite bloquear el vaivén de del sillón balancín. Se puede poner 1 en la parte trasera para hacer de tope o 2 para bloquearlo completamente.
446A	Colchoneta sensorial 4 zonas	150 x 100 cm			SENSORIALES	60	Colchoneta de 4 zonas con distintos rellenos.

645	Casita sensorial	120 x 120 x 145 cm			SENSORIALES	60	Casita completamente acolchada, con techo translucido que permite entrar una luz tenue. Ideal para combinar con elementos sensoriales de luz.
644	Sillón taco abductor	80 x 60 x 57 cm			SENSORIALES	61	Sillón totalmente acolchado que facilita la sedestación y el confort gracias al taco abductor.
644A	SILLON taco abductor + REPOSACABEZAS	80 x 60 x 35 cm			SENSORIALES	61	Sillón totalmente acolchado que facilita la sedestación y el confort gracias al taco abductor. Favorece el control postural gracias al accesorio del reposacabezas.
092A	Túnel con visibilidad	50 x 110 x 55 cm plegada 50x55x3 cm			JUEGOS	92	Túnel ligero, plegable, con suelo acolchado y techo transparente de rejilla.
092B	Casita con túnel	110 x 110 x 130 cm plegada 51x51x3 cm			JUEGOS	92	Casita compuesta por 2 elementos, la casita y el túnel. Ambos ligeros, transpirables y plegables.
206	Puzzle 14 piezas	60 x 60 x 90 cm	2x cubo 30x30x30 cm 2x cilindro Ø 30x30 cm 2x medio cilindro 30x30x15 cm 4x triángulo 30x30x15 cm 2x bloque 30x30x15 cm 2x balancín 60x30x30 cm		JUEGOS	86	Juego de 14 piezas de espuma en diferentes formas y colores.
985C	Carro + 5 neumáticos didácticos	Ø 60 x 95 cm			JUEGOS	88	Incluye juego de 5 neumáticos más carro metálico para almacenamiento y transporte.
888	Montaña rusa	310 x 33 x 37 cm			JUEGOS	91	Pista montaña rusa compuesta por: dos escaleras de acceso, tres pistas que se ensamblan fácilmente y un cochecito con ruedas.
885	Parque de juego	Ø 145 x 40 cm			JUEGOS	91	Parquecito polivalente que se puede usar como parque de juego, piscina de bolas, balancín grande, balancín pequeño, circuito de equilibrio curvo etc.
887	Tobogán para piscina de bolas	129 x 95 x 38 cm			JUEGOS	93	Tobogán de plástico de 95 cm de altura. La escalera tiene 2 peldaños antideslizantes y asas de agarre para subir con seguridad.
889	Estantería cubetas	94 x 38 x 91 cm			JUEGOS	93	Estantería infantil diseñada para complementar el mobiliario en aulas infantiles y jardines de infancia. La estantería incluye 9 cubetas con soporte inclinado para dejar siempre a la vista el contenido.
886	CABALLITO BALANCIN	55 x 70 cm			JUEGOS	92	El caballito se puede usar como balancín y como andador (retirándole la base curvada) dejando como apoyo las 4 ruedas que lleva en la base de las patas.
884	BALANCIN TORTUGA	133 x 45 cm			JUEGOS	92	Balancín en forma de tortuga invertida que permite interactuar de 2 a 3 niños a la vez. Incorpora asas de seguridad.
907	Cubo emociones	30x30x30 cm			JUEGOS	93	Dado blando de 6 caras que expresan distintas emociones: contenta, enfadada, sorprendida, triste, tímida y dormida.
908	Cubo táctil	30x30x30 cm			JUEGOS	93	Cubo blando de foam de 6 caras con imágenes y un tactos en relieve distintos que permite el desarrollo y la estimulación de los sentidos del niño.
365+R	Sillón lactancia con plataforma giratoria	80 x 80 x 87 cm			MOBILIARIO	98	Sillón confort que incorpora plataforma giratoria para girar sobre su propio eje.

341A	Sillón con brazos individual	85 x 90 x 80 cm Asiento 40 cm			mobiliario	98	Sillón para adulto con reposabrazos. Diseñado para 1 persona.
341B	Sillón con brazos doble	140 x 90 x 80 cm Asiento 40 cm			mobiliario	98	Sillón para adulto con reposabrazos. Diseñado para 2 persona.
341C	Sillón con brazos triple	195 x 90 x 80 cm Asiento 40 cm			mobiliario	98	Sillón para adulto con reposabrazos. Diseñado para 3 persona.

394B	Puf redondo grande	80 x 80 x 70 cm			MOBILIARIO	97	Puf adaptable con relleno de bolitas de porex. Edad recomendada: de 5 a 8 años
394A	Puf redondo pequeño	60 X 60 X 50 CM			MOBILIARIO	97	Puf adaptable con relleno de bolitas de porex. Edad recomendada: de 3 a 5 años
451A 451B	Grada curva- 3 PCS -	144x48x37 cm 144x48x28 cm			MOBILIARIO	99	(Radio ext 140 cm Radio interior 92 cm) Combinable con grada recta.
452A 452B	Grada Recta -3 PCS -	200x48x37 cm 200x48x27 cm			MOBILIARIO	99	Combinable con grada curva
355A 356 A	Módulo cubo 45 - con patas Módulo cubo 36 - con patas	48x48x45 cm 48x48x36 cm			MOBILIARIO	105	Módulo combinable para hacer diferentes formaciones. Incorpora patas de aluminio.
355B 356B	Módulo prisma 45 - con patas Módulo prisma 36 - con patas	150x48x45 cm 150x48x36 cm			MOBILIARIO	105	Módulo combinable para hacer diferentes formaciones. Incorpora patas de aluminio.
355C 356C	Módulo curvo pequeño 45 - con patas Módulo curvo pequeño 36 - con patas	75x55x45 cm 75x55x36 cm			MOBILIARIO	105	Módulo combinable para hacer diferentes formaciones. Incorpora patas de aluminio.
355D 356D	Módulo curvo grande 45 - con patas Módulo curvo grande 36 - con patas	107x55x45 cm 107x55x36 cm			MOBILIARIO	105	Módulo combinable para hacer diferentes formaciones. Incorpora patas de aluminio.
354A 357A	Módulo cubo 37 (sin patas) Módulo cubo 28 (sin patas)	48x48x37 cm 48x48x28 cm			MOBILIARIO	105	Módulo combinable para hacer diferentes formaciones.
354B 357B	Módulo prisma 37 (sin patas) Módulo prisma 28 (sin patas)	150x48x37 cm 150x48x28 cm			MOBILIARIO	105	Módulo combinable para hacer diferentes formaciones.
354C 357C	Módulo curvo pequeño 37 (sin patas) Módulo curvo pequeño 28 (sin patas)	75x55x37 cm 75x55x28 cm			MOBILIARIO	105	Módulo combinable para hacer diferentes formaciones.
354D 357D	Módulo curvo grande 37 (sin patas) Módulo curvo grande 28 (sin patas)	107x55x37 cm 107x55x28 cm			MOBILIARIO	105	Módulo combinable para hacer diferentes formaciones.
359A	Piedra pequeña	32x27x3 cm			MOBILIARIO	104	Cojín fabricado en espuma de blanda de 25 kg/m3.
359B	Piedra mediana	40x33x3 cm			MOBILIARIO	104	Cojín fabricado en espuma de blanda de 25 kg/m3.
359C	Piedra grande	48x40x3 cm			MOBILIARIO	104	Cojín fabricado en espuma de blanda de 25 kg/m3.
359D	Conjunto 2	3 pcs	359A 359B 359C		MOBILIARIO	104	Conjunto de 3 cojines piedra de diferentes medidas y colores.
358C 358B 358A 358D	Puf luna grande - con patas Puf luna pequeño - con patas Puf luna grande - sin patas Puf luna pequeño- sin patas	59x52x48 cm-patas 59x52x36 cm-patas 59x52x37 cm-sin patas 59x52x28 cm-sin patas			MOBILIARIO	104	Módulo combinable para hacer diferentes formaciones. Incorpora patas de aluminio.

985A	Carro porta cojines	Ø 40 x 82 cm Ø 35 x 82 cm			MOBILIARIO	99	Carro de acero diseñado para transportar y almacenar cojines tipo puf. Desmontable.
985B	Carro porta cojines + 12 Pufs	Ø 40 x 82 cm Ø 35 x 82 cm			MOBILIARIO	99	Carro de acero diseñado para transportar y almacenar cojines tipo puf. Incluye 12 pufs. Desmontable.
130A AZ 130A GR 130A SA	Bola protegdedos Pack 3u AZUL Bola protegdedos Pack 3u GRIS Bola protegdedos Pack 3u SALMON	15x3 cm			PROTECCIONES	111	Si la puerta se cierra accidentalmente la bola actúa dejando un espacio de seguridad.
132	Perfil protegdedos multifunción	200 x 2 cm			PROTECCIONES	110	Perfil polivalente protegdedos. Variedad de usos en puertas, cajones, ventanas, zócalos, radiadores, correderas,.. Etc.
168	Protección infantil Colores: Azul, pistacho, celeste, naranja, verde i rojo.	a medida (1 cm de grosor)			PROTECCIONES	123	Protección de alta densidad diseñada para guarderías i espacios. Para interior.
156A 156B	CANTONERA PVC FLEXIBLE 100cm CANTONERA PVC FLEXIBLE 200cm	100 x 4 x 4 cm - 200 x 4 x 4 cm			PROTECCIONES	113	Protección de cantonera de PVC. Se puede instalar mediante cinta de doble cara, tornillos y cola de contacto.
109V	Protección valla polideportivo	según medida			PROTECCIONES	126	Protección diseñada para vallas. Sistema de fácil instalación.
109D	Protección pared pabellón	200 x 100 x 5 cm			Protección paredes	124	Protección de pared para pabellones. Espuma de alta densidad.

Descatalogados:

054A, 054B, 054C, 095B, 095BA 096A, 096B, 096C, 096D, 096E, 096F, 098, 099, 101B, 101BA, 128, 138A, 145A, 145B, 222, 223, 271, 274, 293, 296, 297, 298, 450, 450A, 770, 771, 772, 775, 777, 780, 781, 782, 784, 785, 786, 981.